

プランイメージ



3台用カーポートは重厚になりがちですが、カーポートSCであれば、すっきりとした印象に。木目調の屋根とブラックのサイドスクリーンで落ち着いた空間を演出するとともに、シームレスラインライトでファサード空間をスタイリッシュに演出します。

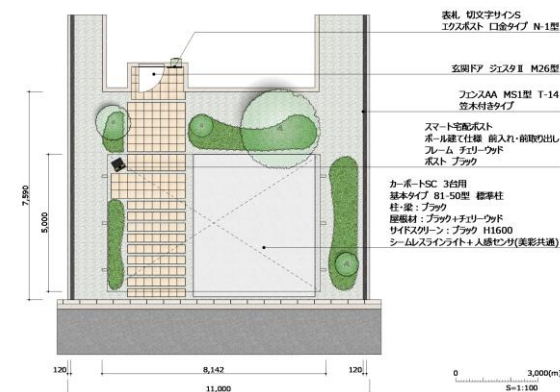
RIKCADパース

※RIKCADによるパース画像です。



平面図

※RIKCADによる図面画像です。



シームレスなラインが、夜の愛車をスタイリッシュに彩る車庫まわり

プランイメージ



RIKCADパース



このプランはWebサイト「エクステリアプランコーディネーター」
(www.lixil.rikcad.jp)でご覧いただけます。
また、CAD用データなどをダウンロードいただけます。

URL

<https://www.lixil.rikcad.jp/plan-search/result/?product=APPSPS05>



おすすめ 商品一覧

玄関まわり関連

玄関ドア



ジエスタII
M26型
片袖

ミディアムチェリー

外構関連

門まわり



スマート宅配ポスト
ボール建て仕様
前入れ前取出し

チェリーウッド+ブラック

フェンス



フェンスAA
MS1型
笠木付タイプ
T-14

プリュームメタルグレー

車庫まわり



カーポートSC
3台用
サイドスクリーン
(H1600)

柱・梁・スクリーン：
ブラック
屋根材：
ブラック+チェリーウッド

車庫まわり



カーポートSC
シームレスラインライト

—

車庫まわり



カーポートSC
入切スイッチ

ブラック

車庫まわり



カーポートSC
人感センサ
(美彩共有)

ブラック

MINIMAL is BEST.

カーポートは、 住まいの一部である。

目指したのは、カーポートの機能はそのままに、住宅と美しく調和するカーポート。住宅建築のシンプルな造形とマッチするよう構成要素を整理。装飾を排し、ノイズをなくし、パーツを減らし、“MINIMAL”を徹底的に追求することで、シンプルな美しさを極めながら、さらに機能性や施工性も大きく向上しました。

CONCEPT

「住宅に調和するカーポート」を追求

住宅

- 構成** 屋根・柱・床で構成されたシンプルな構造
- 形状** 直線基調のすっきりとしたフォルム
- 素材** モノトーンを基調とした上質な建材

▼ 住宅に調和するためには…

カーポートのあるべき姿

- 構成** “屋根”と“柱”を基本としたシンプルな構造
- 形状** 直線基調で凹凸のないノイズレスなフォルム
- 素材** 住宅の質感にマッチする統一的な素材感

▼ 導き出した答えが



カーポートSC

DESIGN

住宅との調和を追求したデザイン


“中骨レス”の屋根で、シンプルに美しく。

屋根そのものを構造材とすることで、“中骨レス”という新しい発想のカーポートが生まれました。屋根部はすべてアルミを採用。強度を確保しながら、わずか40mmという薄さも実現。梁が見えない「屋根」と「柱」だけのシンプルな構成は、どんな住宅にも美しく調和します。



ノイズとなる雨樋は屋根・柱と一緒に。

よりすっきりとした美しいカーポートを目指して、雨樋を屋根・柱と一緒に。雨樋としての機能はそのままに凸凹を削ぎ落とすことで、従来のカーポートとは一線を画すノイズレスなフォルムを実現しました。



ネジやボルト、キャップもスマートに。

ネジやボルトといったパーツを表から見えないように配慮し、コーナー部分のキャップも極小化。ケースベースにノイズを生まないデザインを細部まで追求しました。



COLOR

住宅外観になじむ質感とカラー

光沢を抑えた落ち着いた質感のある質感。

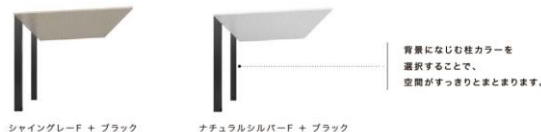
※「シャイングレーフ」と「ナチュラルシルバード」は
光沢を抑えたマット仕上げです。

目指したのは“脱ポリカーボネート”。屋根材も含めたすべての部材をシャープなアルミ材で構成。金属光沢を抑えたマットな質感により、住宅外壁や景観になじむ、落ち着いた佇まいを演出します。



洗練された佇まいを演出する、ツートン・コーディネート。

屋根材と柱を異なるカラーで組み合わせることも可能。単色のボリューム感が軽減され、より住宅と調和する“視覚的な軽さ”が生まれます。



心地よいぬくもりをもたらす木調色。

※柱・梁・屋根材はブラックになります。

カーポートSCならではのフラットな天井面を、ナチュラルな木調色で仕上げました。天然木の思わせる豊かな表情が、心地よいぬくもりをもたらします。



※木調色は天井面（屋根材下面）のみとなります。
※天然木の持つ素材ごとの表情の違い、木目や色合いが再現しているため、部位により柄や色調に違いが出る場合があります。

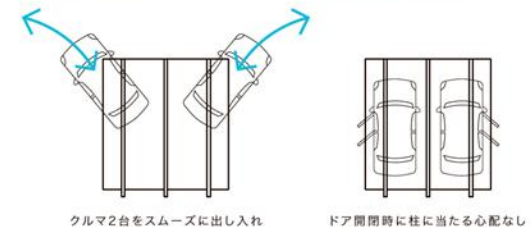
FUNCTION

クルマの出し入れも乗り降りもスムーズに

NEW 後方支持 2台用

クルマをスムーズに出し入れできる後方支持。

フロント部分が180°オープンになっているので、ご自宅の前の道路が狭い場合でも、クルマの出し入れがスムーズ。左右に柱がないので、ドアが柱に当たる心配がなく、クルマの乗り降りもラクラクです。



敷地条件に応じて、クルマの側面に柱を配置。

“後方支持”を90度回転させて“側面”片支持2台用に。設置の向きを変えることで、敷地条件や使いなどさまざまなニーズに対応可能です。



※ プラン、商品の打合せ・営業目的の利用を除き、WEBサイトや広告等への無断での転載、また販売、貸与する事を禁じます。
※ 掲載されているプランはモデルプランであり、敷地条件や法規制などを考慮した実施設計が必要となります。
※ 記載の商品写真は印刷のため実際の色とは多少の差があります。現物またはサンプルなどにてご確認ください。
※ 掲載されている商品は、予告なく仕様の変更や販売を終了している場合があります。

FUNCTION

ファサード空間をより使いやすく、美しく
グレードアップパーツ

NEW 敷地や使い勝手に合わせて「梁延長」が可能。

カーポートSC 2台用・3台用は梁の延長が可能になりました。
通常の位置に柱を設置できない場合や駐車スペースをより広く確保したい場合、
ゆとりをもってクルマを出し入れしたい際などにおすすめです。



NEW 梁を延長してエントランスゲートに。

カーポートの梁を延長しアプローチまで選ぶことで、スマートなエントランスゲートに。
ファサード全体に一体感が生まれ、外観を立体的に演出。ダウンライトの設置も可能です。



FUNCTION

デザインや使い勝手に選べる照明 ①
グレードアップパーツ


NEW 夜間をスタイリッシュに彩る「シームレスラインライト」。

シームレスなラインが、夜の愛車を美しくライトアップ。専用の屋根材にビルトインされた
フラットな納まりで、ファサード空間をスタイリッシュに演出します。
カーポート・テラスを問わず、すべてのSCシリーズに設置可能。



NEW 天井にすっきり馴染む「人感センサ」。(ON-OFF型)

天井設置も可能な人感センサは、凹凸の少ないフラットなデザインにリニューアル。配線は屋根や柱に
通すことができるため、空間にすっきりと馴染みます。耐熱仕様になったため、ブラック・木調色を含めた
すべてのSCの屋根に設置できるようになりました。屋根材の色に合わせて選べる3色をご用意。



「人感センサ」は、スタンド施工も可能。

スタンド施工にすることで、敷地や動線に合わせた検知が可能になります。
スタンドは人感センサと同色の全3色をご用意。



FUNCTION

デザインや使い勝手に選べる照明 ②
グレードアップパーツ

ノイズレスなデザインの「ダウンライト」に新色追加。

天井面の任意の場所*にダウンライトの設置が可能。配線を屋根や柱の内部に通すことができるため、
見た目もすっきり。人感センサを使って自動点灯させることもできます。



明るいエントランスで温かくお出迎え。

延長した梁部分にダウンライトを設置することも可能です。夜間のエントランスを明るく照らし、
通行時の足元の安全を確保するのはもちろん、帰宅した人を温かくお出迎え。



「入切スイッチ」に、SCの柱・梁に合わせた2色を追加設定。



スタンドや柱等に設置できる「入切スイッチ」に、ナチュラルシルバーとブラックを追加設定。
全3色の中から、SCの柱・梁の色に合わせて選択できます。


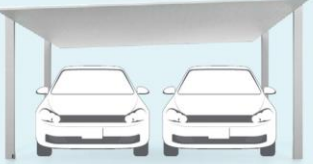



※後方支持の場合は、スタンドのみ設置可能です。



LINE UP

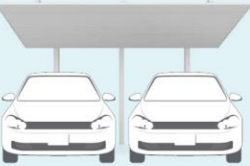
カーポート SC

耐風圧強度 42m/秒相当  耐積雪強度 20cm相当 (600N/m²) 



1台用  2台用 


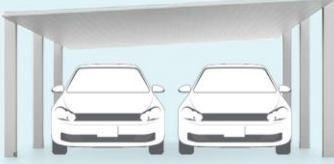
3台用 **NEW** 

耐風圧強度 38m/秒相当  耐積雪強度 20cm相当 (600N/m²) 

後方支持 2台用 **NEW** 

カーポート SC 1500

耐風圧強度 46m/秒相当  耐積雪強度 50cm相当 (1500N/m²) 

1台用  2台用 

カーポートSC ミニ

耐風圧強度 42m/秒相当  耐積雪強度 20cm相当 (600N/m²) 



テラス SC

耐風圧強度 42m/秒相当  耐積雪強度 20cm相当 (600N/m²) 

