

プランイメージ



優しい木調色にブラックで引き締めるスタイリッシュな印象に。植栽ともよく馴染みます。豊富なデザインやカラーのフェンスABなら、開き門扉ABとコーディネートすることで統一感のあるクローズプランとなり、安心のプライベート空間となります。

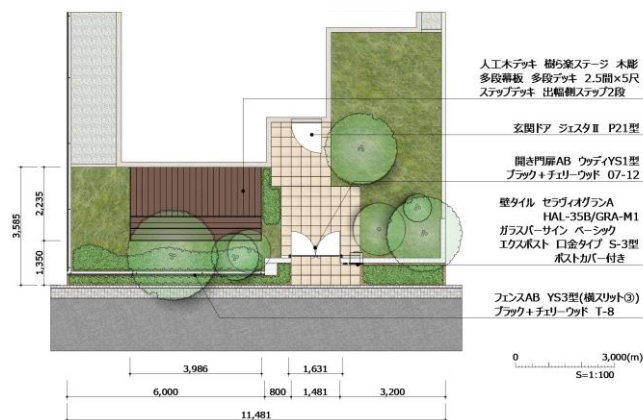
RIKCADパース

※RIKCADによるパース画像です。



平面図

※RIKCADによる図面画像です。



木調色をブラックが引き締める、トレンドのシンプルで美しい門まわり

プランイメージ



RIKCADパース



このプランはWebサイト「エクステリアプランコーディネーター」(www.lixil.rikcad.jp)でご覧いただけます。また、CAD用データなどをダウンロードいただけます。

URL

<https://www.lixil.rikcad.jp/plan-search/result/?product=APENEN10>



おすすめ 商品一覧

玄関まわり関連

玄関ドア



ジエスタII
P21型
片袖

アイリッシュパイン

外構関連

門まわり



門扉AB
YS1型
両開き
07-12

ブラック+チェリーウッド

フェンス



フェンスAB
YS3型
T-8

ブラック+チェリーウッド

門まわり



門袖
笠木

ブラック

デッキ



樹ら楽ステージ 木彫 クリエモカR


門まわり



エクスポスト
S-3型
口金タイプ
ポストカバー付き

ブラック

門まわり



ガラスパーサイン
ベーシック

—

木調カラーのラインアップ

フェンスAB 型材色+木調色の組合わせがあるもの	ブラック色+木調色	シャイングレー色+木調色
YL2型	●	●
YS1型	●	●
YS2型	●	●
TS1型	●	●
YS3型	●	●
TS2型	●	●



チェリーウッド




クリエモカ



クリエダーク

ブライバシーへの配慮

フェンスの下空き寸法は、すべてのタイプで従来よりも狭い60mmを採用。道路側から覗かれにくいのはもちろん、ペットもくぐり抜けしづらく、空き缶などのゴミも入りにくい設計です。下様すきまカバー（オプション）を使うことで、デザイン性はそのままに下空気を完全にふさぐことも可能です。さらに、すきまが空いてしまうコーナー部も、新設計のコーナー目隠し継手が設置でき、より家族のブライバシーを守る仕様になっています。



下様すきまカバー（60用）

下様すきまカバー（オプション）を使うことで、デザイン性はそのままに下空気を完全にふさぐことも可能です。

※入隅107°~180°のコーナー部においては、下様すきまカバー-扉部キャップ同士の間にはすきまが発生します。

目隠しコーナー継手（全タイプ取付可能）

新設計の目隠しコーナー継手は、コーナー目隠しとポールを一体型にしました。部材をシンプルに構成したことで、発注も施工もより簡単になり、すべてのタイプに取り付けが可能です。

コーナー継手+コーナー目隠しポール



多段柱を上手に使って防犯性の向上

ブライバシーを守りながらも、人の気配を感じられる格子デザインとの組み合わせは、内部の異変を察知しやすくなり、空き巣対策など防犯にも役立ちます。



多段柱(2段柱)上段:YL2型 下段:YR1型
シャイングレー T-20(10-10)

設計しやすい本体寸法

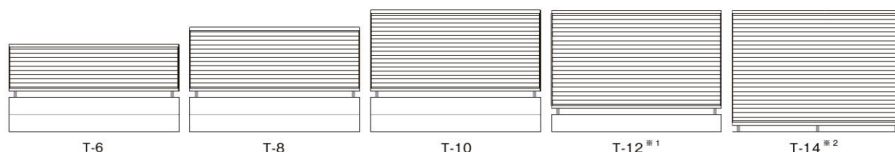
ブロックモジュールに合わせた本体W寸法:2,000mm

ブロックモジュールに合わせた本体W寸法なので、フェンスを多連結しても直結部にスレが生じません。連続納まりでの施工性・意匠性が大幅にアップします。



全サイズのモジュールを統一

全タイプ・全サイズのモジュールを統一。同一のデザインで、エントランス側・隣地側など場所に合わせて高さを選ぶこともできます。



※1 YR2型・YR3型・TR2型・TR3型は設定なし。

※2 YL1型・YM1型に設定。(ブロック上への施工はできません。柱は独立基礎または連続基礎で埋込み施工してください。)

ブライバシーを重視したデザインラインアップ

※目隠し率(フェンス本体T-8にて算出)は自社基準に基づき、各タイプの平均値です。

「横」「縦」「採光」を基調にした8デザインに体系化し、選びやすさがグンとアップしました。

人気の目隠しデザインは、4デザイン8タイプの中からお選びいただけます。

<p>YL 横ルーバー (3タイプ) 目隠し率 100%</p> <p>目隠ししながら風が通る構造が特長のルーバーデザイン。ブライバシーと通気性を確保しました。</p>	<p>YM 横目隠し (3タイプ) 目隠し率 100%</p> <p>目隠し率100%の完全に隙間のないデザイン。人の視線、雨や風などから住まいを守ります。</p>	<p>YS 横スリット (3タイプ) 目隠し率 80%</p> <p>目隠し率約80%で、適度にブライバシーを守りながら、風と光を通すデザインです。 ※各タイプの目隠し率の平均値です。</p>	<p>YR 横格子 (3タイプ) 目隠し率 45%</p> <p>目隠し率約45%の横が細い軽快なデザイン。横を越えた外構デザインが可能です。 ※各タイプの目隠し率の平均値です。</p>
<p>TS 縦スリット (2タイプ) 目隠し率 80%</p> <p>目隠し率約80%で、適度にブライバシーを守りながら、風と光を通すデザインです。 ※各タイプの目隠し率の平均値です。</p>	<p>TR 縦格子 (2タイプ) 目隠し率 45%</p> <p>目隠し率約45%の横が細い軽快なデザイン。横を越えた外構デザインが可能です。 ※各タイプの目隠し率の平均値です。</p>	<p>TM 縦目隠し (1タイプ) 目隠し率 100%</p> <p>目隠し率100%の完全に隙間のないデザイン。人の視線、雨や風などから住まいを守ります。</p>	<p>YT 採光目隠し (2タイプ) 目隠し率 100%</p> <p>光を取り入れるポリカーボネートを採用したデザイン。光をたっぷりと住まいに届け、リビング前などにおすすめです。</p>