

雪から暮らしを守る強さと、使いやすさを両立させたワンランク上のファサード

プランイメージ



雪から暮らしを守る耐積雪強度と、直線的な機能美を持つカーポートST. 4500タイプに柱の本数が少なく、車への乗降りに便利な4本柱仕様が登場しました。

メタル調色のフェンスAAや門扉AAとのコーディネートでグッと締まりながらもアクセントの効いたファサード空間を演出します。

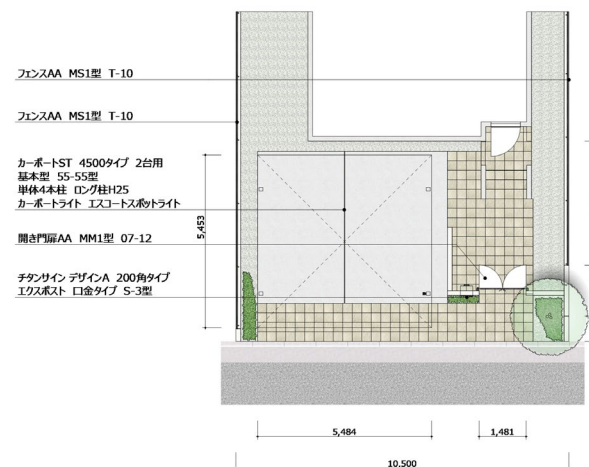
CADパース

※RIKCADによるパース画像です。



平面図

※RIKCADによる平面図画像です。



雪から暮らしを守る強さと、使いやすさを両立させたワンランク上のファサード

プランイメージ



RIKCADパース






雪から暮らしを守る耐積雪強度と、直線的な機能美を持つカーポートST。4500タイプに柱の本数が少なく、車への乗降りに便利な4本柱仕様が登場しました。

メタル調色のフェンスAAや門扉AAとのコーディネートでグッと締まりながらもアクセントの効いたファサード空間を演出します。

エクステリア 商品一覧

外構関連

	車庫まわり	カーポートST 4500タイプ 2台用 単体4本柱 (H25) 55-55型	ブラック
	門扉	開き門扉AA MM1型 両開き	プリュームメタルグレー
	フェンス	フェンスAA MS1型 T-10	プリュームメタルグレー

『カーポートST』のご紹介



「雪から守る」を美しく。耐積雪強度はそのままに柱本数の少ない機種が追加。



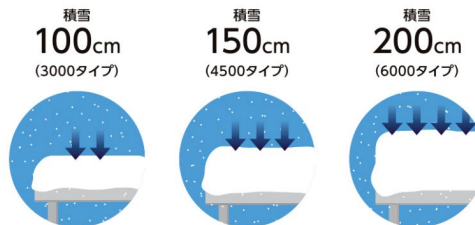
＼雪に強い！／

耐積雪強度最大**200cm**相当*

選べる3つの
耐積雪強度ラインアップ

積雪量は地域によってさまざまで、カーポートに求められる強度も均一ではありません。カーポートSTは、そんな地域ごとのニーズに応えるために、強度別に3つのタイプをご用意しています。

*耐積雪強度は、比重0.3にて算出
数値は目安であり商品保証値ではありません。



*上記3タイプは、屋根への積雪荷重が長時間続くことを考慮した長期荷重設計です。

カーポートST 仕様・性能一覧

1 設定機種(積雪強度・柱本数・採光タイプの設定)

タイプ	1台用	2台用	3台用	採光タイプの設定
3000タイプ	4本柱仕様 6本柱仕様	4本柱仕様 6本柱仕様	8本柱仕様	有り
4500タイプ	4本柱仕様 6本柱仕様	4本柱仕様 6本柱仕様 8本柱仕様	—	有り
6000タイプ	6本柱仕様 8本柱仕様	6本柱仕様 8本柱仕様	—	有り

2 本体カラー・柱設定

本体色		シャイングレー	ブラック	オータムブラウン	ナチュラルシルバー
柱	標準	標準柱	ロング柱25	ロング柱30	
	凍上	凍上柱			
屋根タイプ		遮光タイプ	採光タイプ		

3 性能(当社試験値)

タイプ	耐荷重性能		雪おろしの目安※	耐風圧強度(当社試験値)
積雪100cm 3000タイプ	長期荷重 3000N/m ²	(305.9kgf/m ²)	100cm	風速46m/秒相当
積雪150cm 4500タイプ	長期荷重 4500N/m ²	(458.9kgf/m ²)	150cm	風速46m/秒相当
積雪200cm 6000タイプ	長期荷重 6000N/m ²	(611.8kgf/m ²)	200cm	風速46m/秒相当

※比重0.3で算出しています。

主材料

名称	主材料	仕様		
主要構成部材	アルミ押し出し形材	シャイングレー オータムブラウン	ナチュラルシルバー ブラック	
タイトフレーム	通常	亜鉛鋼板(t=2.3)		
	小口塗装付き	亜鉛鋼板(t=2.3)	小口:ジンク処理	
屋根材	現場手配	スチール折板 (ガルバリウム鋼板)	4500タイプ 4本柱仕様	板厚1.0mm
			6000・4500タイプ	板厚0.8mm
			3000タイプ4本柱仕様	板厚0.8mm
	上記以外の機種	板厚0.6mm		
	ポリカ折板	透明色	板厚2mm	

カーポートST

2022年3月現在

※ 商品の色は印刷・ディスプレイの性質上、実際と多少違うことがあります。

※ 商品情報は左記の年月の情報にもとづく情報です。最新の情報は株式会社LIXILのWEBカタログをご参照ください。

カタログ閲覧:最新カタログ(建築関係者さま向け) <https://www2.lixil.co.jp/rp/dfw/exsas6/webcatalog/kentikumuke.aspx>

株式会社 LIXIL